

Fahrzeugzulassungen im März 2019

Flensburg, 3. April 2019. Im März 2019 wurden 345.523 fabrikneue Personenkraftwagen (Pkw) und damit -0,5 Prozent weniger als im Vorjahresmonat zugelassen. Nach Abschluss des ersten Quartals zeigte sich damit insgesamt ein Zulassungsplus von 0,2 Prozent. Der Anteil der gewerblichen Zulassungen stieg im März gegenüber dem März 2018 um +4,4 Prozent und erreichte einen Anteil von 63,8 Prozent, die privaten Neuzulassungen sanken um -8,3 Prozent.

Bei den deutschen Marken erreichten Audi (+15,9 %) und Smart (+12,6 %) zweistellige Zulassungssteigerungen, ebenfalls im Plus lagen Opel (+6,4 %) und Mini (+0,7 %). Rückgänge zeigten sich bei Porsche (-9,5 %), Mercedes (-5,2 %), Ford (-4,7 %), BMW (-3,1 %) und VW (-2,9 %). Die Marke VW erreichte mit 18,1 Prozent den größten Markenanteil an den Neuzulassungen.

Bei den Importmarken wies Tesla im Berichtsmonat mit +453,0 Prozent das deutlichste Zulassungsplus auf. Zweistellige Zuwächse zeigten sich zudem bei Volvo (+39,4 %) und Suzuki (+11,6 %). Rückgänge von mehr als -30 Prozent zeigten sich hingegen bei Alfa Romeo (-41,6 %), Honda (-39,7 %), Nissan (-38,7 %) und DS (-35,7 %). Mit einem Neuzulassungsanteil von 5,9 Prozent war Skoda (+4,1 %) erneut die anteilsstärkste Importmarke.

Insgesamt waren im März mehr als 40 Prozent der Neuwagen den Segmenten Kompaktklasse und SUVs zuzuordnen. Dabei entfiel nach einem Rückgang von -7,5 Prozent ein Anteil von 20,9 Prozent auf die Kompaktklasse und nach einem Zuwachs von +6,9 Prozent ein Anteil von 20,2 Prozent auf die SUVs. Das größte Plus verzeichnete das Segment Geländewagen, die so einen Anteil von 9,2 Prozent erreichten. Utilities (+6,5 %/4,9 %), Minis (+4,3 %/7,2 %) und Wohnmobile (+0,2 %/2,0 %) erzielten ebenfalls Zuwächse. Die

Oberklasse (-25,7 %/0,8 %), Großraum-Vans (-17,3 %/3,1 %) und Sportwagen (-13,8 %/1,2 %) verzeichneten zweistellige Rückgänge.

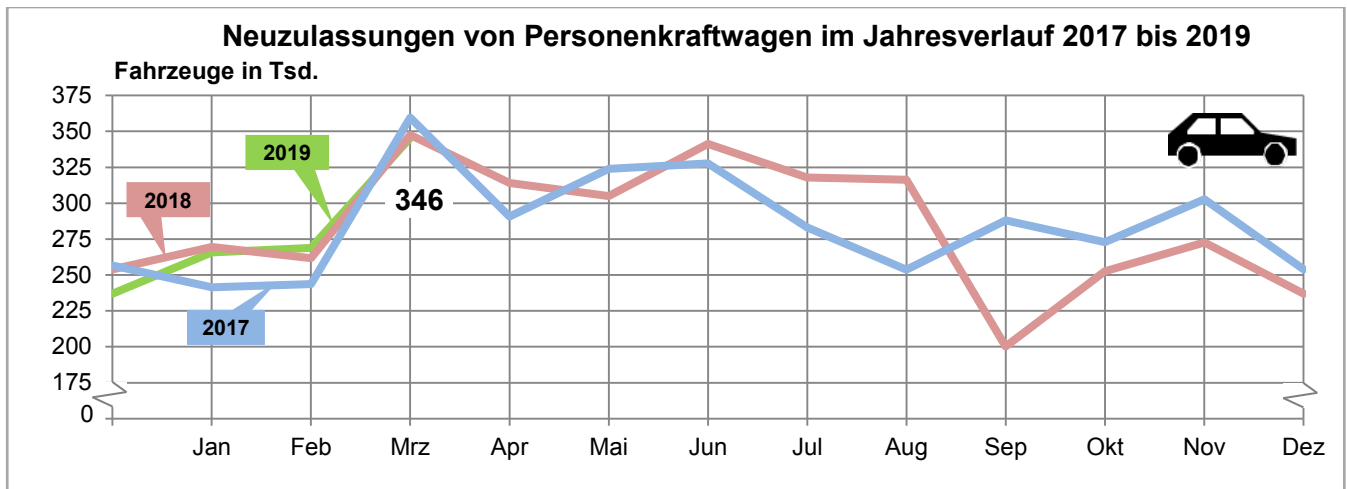
60,2 Prozent der Neuwagen waren Benziner (-6,4 %), 32,4 Prozent waren mit einem Dieselantrieb ausgestattet (+2,7 %). Mit weniger als 1,0 Prozent gingen flüssiggas- (+77,0 %/0,2 %) beziehungsweise erdgasbetriebene (-55,4 %/0,1 %) Neuwagen in die Statistik ein. Im März 2019 kamen mit 6.616 Elektro-Pkw und damit +74,5 Prozent mehr zur Zulassung als im Vorjahresmonat. Ihr Anteil betrug 1,9 Prozent. Mit 17.737 Hybriden erreichte diese Antriebsart ein Plus von +63,1 Prozent und einen Anteil von 5,1 Prozent (darunter 3.061 Plug-in-Hybride (+1,4 %/0,9 %)). Der durchschnittliche CO₂-Ausstoß betrug im März 156,7 g/km.

Bei den Nutzfahrzeugen zeigte sich im März eine positive Entwicklung mit teilweise zweistelligen Zuwachsraten, bei den Lastkraftwagen (Lkw) (+10,2 %) und den Zugmaschinen (+10,1 %), darunter Sattelzugmaschinen (+4,4 %). Lediglich bei den Kraftomnibussen gab es einen Rückgang (-30,0 %).

Bei den Kraftfahrzeugen zeigte sich das Zulassungsplus mit +13,2 Prozent noch stärker. Insgesamt wurden im März 415.407 Kraftfahrzeuge (Kfz) (+1,2 %) und 33.347 Kfz-Anhänger (+9,7 %) neu zugelassen.



































Im Berichtsmonat wechselten insgesamt -1,5 Prozent weniger Gebrauchtfahrzeuge die Halterin beziehungsweise den Halter. Kraftfahrzeuge (+12,8 %), Sonstige Kfz (+5,7 %) und Lkw (+3,8 %) erzielten jedoch Zuwächse, die Kraftomnibusse gingen mit -11,2 Prozent aus dem Zulassungsmonat.

Ansprechpartner:
Stephan Immen, Telefon: +49 461 316-1293



Fahrzeugklasse	Neuzulassungen					Besitzumschreibungen				
	März 2019			Januar-März 2019		März 2019			Januar-März 2019	
	Anzahl	Veränderung gegenüber		Anzahl	Veränderung gegenüber Vorjahreszeitraum in %	Anzahl	Veränderung gegenüber		Anzahl	Veränderung gegenüber Vorjahreszeitraum in %
		Vormonat in %	Vorjahresmonat in %				Vormonat in %	Vorjahresmonat in %		
1	2	3	4	5	6	7	8	9	10	
Kraftfahrzeuge zusammen	415.407	+31,7	+1,2	1.034.866	+2,3	722.966	+14,3	-1,5	2.018.013	+0,7
Kraftfahrzeuge zusammen	345.523	+28,5	-0,5	880.092	+0,2	623.749	+11,8	-2,7	1.782.610	+0,1
Kraftomnibusse	434	+17,6	-30,0	1.430	-6,9	454	+11,5	-11,2	1.430	-20,5
Lastkraftwagen	31.509	+24,3	+10,2	81.999	+12,2	33.700	+10,4	+3,8	97.877	+3,2
Zugmaschinen insgesamt	8.608	+28,3	+10,1	22.078	+26,1	11.935	+15,5	-2,0	32.832	+1,7
dar. Sattelzugmaschinen	4.085	+20,9	+4,4	11.673	+23,0	1.573	+6,6	-7,0	4.727	+3,1
Sonstige Kraftfahrzeuge	1.673	+24,9	+7,9	4.329	+6,6	1.399	+4,6	+5,7	4.215	+5,5
Kraftfahrzeuganhänger	33.347	+47,1	+9,7	74.933	+5,9	35.264	+25,6	+9,5	93.502	+6,3

Neuzulassungen von Personenkraftwagen im März 2019 nach Marken

Marke	März 2019		Veränderung gegenüber März 2018 in %	Januar-März 2019		Veränderung gegenüber Januar-März 2018 in %	
	Anzahl	Anteil in %		Anzahl	Anteil in %	-	+
	1	2		3	4	5	6
 Alfa Romeo	410	0,1	- 41,6	991	0,1	-33,1	
 Audi	29 751	8,6	+ 15,9	75 615	8,6		7,7
 BMW	25 458	7,4	- 3,1	62 481	7,1	-3,4	
 Citroen	6 150	1,8	+ 4,3	15 519	1,8		4,7
 Dacia	6 487	1,9	+ 3,5	18 939	2,2		11,0
 DS	290	0,1	- 35,7	710	0,1	-36,1	
 Fiat	9 951	2,9	- 1,8	20 486	2,3	-1,2	
 Ford	25 613	7,4	- 4,7	67 941	7,7		5,3
 Honda	1 858	0,5	- 39,7	4 215	0,5	-38,2	
 Hyundai	11 174	3,2	- 4,4	29 706	3,4		6,5
 Jaguar	987	0,3	- 26,3	2 172	0,2	-14,2	
 Jeep	1 779	0,5	+ 9,5	4 153	0,5		8,2
 Kia	5 658	1,6	- 3,7	16 291	1,9		2,7
 Land Rover	2 222	0,6	- 17,8	5 167	0,6	-19,1	
 Lexus	284	0,1	- 4,1	618	0,1	-4,9	
 Mazda	7 092	2,1	- 3,5	18 076	2,1	-1,7	
 Mercedes-Benz	28 054	8,1	- 5,2	77 726	8,8	-0,2	
 Mini	4 690	1,4	+ 0,7	11 735	1,3		4,5
 Mitsubishi	6 761	2,0	+ 5,6	14 264	1,6		6,8
 Nissan	4 774	1,4	- 38,7	10 550	1,2	-40,0	
 Opel	22 505	6,5	+ 6,4	56 407	6,4	-2,3	
 Peugeot	7 091	2,1	- 0,0	18 771	2,1	-1,1	
 Porsche	2 723	0,8	- 9,5	5 497	0,6	-34,3	
 Renault	12 729	3,7	- 0,6	32 296	3,7	-0,2	
 Seat	12 451	3,6	+ 8,4	29 769	3,4		10,7
 Skoda	20 374	5,9	+ 4,1	51 800	5,9		1,5
 Smart	4 113	1,2	+ 12,6	11 097	1,3		14,8
 Ssangyong	172	0,0	- 25,5	492	0,1	-27,0	
 Subaru	514	0,1	- 22,6	1 868	0,2		10,6
 Suzuki	4 431	1,3	+ 11,6	10 586	1,2		7,2
 Tesla	2 367	0,7	+ 453,0	3 596	0,4		439,9
 Toyota	7 188	2,1	- 14,2	20 327	2,3	-7,5	
 Volvo	4 905	1,4	+ 39,4	12 122	1,4		35,9
 VW	62 627	18,1	- 2,9	163 415	18,6	-2,0	
Sonstige	1 890	0,5	- 18,4	4 694	0,5		
Insgesamt	345 523	100,0	- 0,5	880 092	100,0		0,2